

COMPRENDRE LA DYNAMIQUE DES VIOLENCES PHYSIQUES VÉCUES PAR DES FEMMES VICTIMES DE VIOLENCE CONJUGALE : MÉTHODOLOGIE ET RÉSULTATS RECHERCHE



Par Odrée Blondin, Frédéric Ouellet et Chloé Leclerc

École de criminologie, Université de Montréal

Octobre 2015

Le projet de recherche principal

Objectif principal de recherche : comprendre les trajectoires de femmes victimes de violence conjugale

- ◇ Vérifier l'existence de différentes formes de trajectoires
- ◇ Identifier les facteurs qui influencent les trajectoires et leurs dimensions
- ◇ Comprendre les décisions des victimes et leurs démarches d'aide

Problématique : deux constats empiriques

- ◇ Approche statique du phénomène **VS** une approche dynamique et temporelle
- ◇ Analyse de la prévalence **VS** considération des dimensions, de leurs manifestations et variations temporelles

La présente étude

Objectif principal de recherche : Analyser la dynamique de la violence physique dans les trajectoires

1. Examiner les facteurs individuels, relationnels et contextuels qui influencent à court terme *l'occurrence de la violence physique*
2. Examiner les facteurs individuels, relationnels et contextuels qui influencent à court terme *l'intensité de la violence physique*

Stratégie de collecte de données

- ◇ Échantillon : 55 participantes, mais un objectif de 100 pour la suite

- ◇ Échantillon diversifié
 - ◆ Différentes régions du Québec
 - ◆ Différents organismes

- ◇ Plusieurs partenaires impliqués
 - ◆ Trajetvie, CRI-VIFF
 - ◆ Le Regroupement des maisons pour femmes victimes de violence conjugale (RMFVVC)
 - ◆ La Fédération des maisons d'hébergements pour femmes (FMHF)
 - ◆ La Maison Thérèse-Casgrain – Société Élisabeth Fry du Québec
 - ◆ Côté Cour, Centre de santé et de service sociaux Jeanne-Mance (CSSS)
 - ◆ Centre d'aide aux victimes d'actes criminels (CAVAC)

L'instrument de collecte

- ◇ Questionnaire dirigé et administré en face à face
- ◇ Deux volets au questionnaire

Volet 1. Questions générales

- ◆ Caractéristiques individuelles et sociodémographiques de la victime et de son ou ses agresseurs et relations(s)

Volet 2. Calendrier d'histoire de vie des trois dernières années

- ◆ Permet de collecter des informations sur une base mensuelle = 36 mois d'observation
- ◆ Méthode développée dans le cadre d'études longitudinales
- ◆ Facilite le rappel d'informations et permet de synchroniser les événements de vie


Stratégie analytique

- ◇ Mesure de l'exposition à la violence
 - ◆ Les mois en relation + les mois en rupture

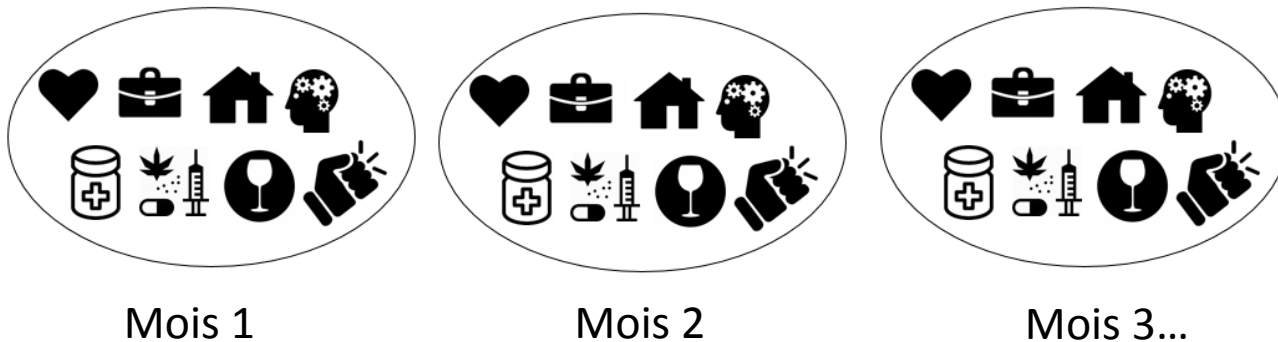
- ◇ Variables dépendantes
 - ◆ Conflict tactic scale 2
 - ◆ Occurrence de la violence physique
 - ◆ Intensité de la violence physique

- ◇ Variables indépendantes
 - ◆ Analyses de type multiniveau = deux niveaux de variables indépendantes

Niveau 2 – Les variables statiques



Niveau 1 – Les variables dynamiques



Caractéristiques de la victime

Source d'échantillon
 Âge de la victime
 Ethnicité
 Scolarité
 Antécédent de victimisation

Caractéristique de l'agresseur

Âge du conjoint
 Statut d'emploi
 Antécédent criminel
 Consommation d'alcool quotidiennes
 Consommation de drogue

Caractéristiques de la relation

Durée de la relation
 Présence d'enfant commun
 Violence psychologique générale

Les circonstances de vie + violence conjugale

VI : Périodes en relation ou rupture, travail, cohabitation conjugale, épisodes de violence psychologique et périodes de consommation d'alcool, drogues et médicaments
VD : Occurrence et intensité de la violence physique

Projets de recherche

Méthodologie


Résultats

Discussion

Occurrence de la violence physique	Modèle 1			Modèle 2			Modèle 3			Modèle 4		
	Caractéristiques de la victime			Caractéristiques du conjoint			Caractéristiques de la relation			Circonstances de vie		
Variables	Y	IC	RC	Y	IC	RC	Y	IC	RC	Y	IC	RC
NIVEAU1 – Facteurs dynamiques												
Emploi										-0,18	3,13-43,9	0,83
Cohabitation										0,65	0,53-1,30	1,92
Consommation de drogues										0,56	0,86-4,25	1,75
Consommation d'alcool										0,84	0,52-2,17	2,33
Consommation de médicaments										0,06	0,32-9,54	1,06
En relation										2,46***	1,00-1,05	11,7
Violence psychologique élevée										1,12***	1,80-5,26	3,08
Temps										0,02*	0,65-1,58	1,02
NIVEAU2 – Facteurs statiques												
Source d'échantillon	-0,13	0,37-2,05	0,87	-0,24	0,03-0,27	0,09	-0,37	0,03-1,52	0,68	-0,63	0,17-1,56	0,52
Âge de la victime	-0,04*	0,91-0,99	0,95	-0,02	0,91-1,83	0,97	-0,06	0,86-1,01	0,93	-0,03	0,86-1,07	0,96
Origine ethnique	-0,35	0,28-1,70	0,69	-0,05	0,34-2,58	0,94	-0,70	0,16-1,45	0,49	0,15	0,25-5,45	1,16
Scolarité	-0,57***	0,28-1,70	0,56	-0,45**	0,46-0,86	0,63	-0,49***	0,46-0,79	0,61	-0,44**	0,48-0,83	0,63
Antécédents de victimisation	1,31*	0,40-0,77	3,78	1,25*	1,22-10,1	3,52	1,04*	1,09-7,42	2,85	1,46**	1,62-11,4	4,32
Âge du conjoint				-0,02	0,92-1,01	0,97	-0,01	0,93-1,35	0,98	-0,00	0,93-1,05	0,99
Emploi légitime				0,01	0,74-1,38	1,01	0,06	0,79-1,44	1,07	0,10	0,82-1,50	1,11
Antécédents criminels				0,55	0,70-4,26	1,73	-0,01	0,36-2,65	0,97	0,22	0,42-3,70	1,25
Consommation d'alcool				0,65 ⁺	0,87-4,26	1,93	0,83 ⁺	0,94-5,68	2,32	0,76	0,67-6,91	2,14
Consommation de drogues				0,02	0,41-2,55	1,02	0,13	0,50-2,60	1,13	0,29	0,51-3,53	1,34
Durée							0,28	0,61-1,77	1,32	0,01	0,37-4,38	1,01
Enfant(s)							-0,38	1,80-7,39	0,65	0,24	1,73-10,7	1,27
Échelle violence psychologique							1,29***	0,86-2,03	3,65	1,46**	0,65-1,58	4,32

Objectif 1 : La dynamique de l'occurrence de la violence physique : facteurs de risque et de protection

Niveau 2 – Les facteurs statiques



Liés à la victime

Âge (Odds ratio=0,95; $p \leq 0,05$)

Niveau d'éducation (Odds ratio=0,56; $p \leq 0,001$)

Antécédent de victimisation (Odds ratio=3,78; $p \leq 0,05$)

Liés au conjoint

Consommation d'alcool quotidienne (Odds ratio=1,93; $p = 0,071^+$)

Liés à la relation

Le niveau de violence psychologique général (Odds ratio=3,65; $p \leq 0,001$)

Niveau 1 – Les facteurs dynamiques



Liés aux circonstances de vie

Les mois en relation conjugale (Odds ratio=11,7; $p \leq 0,001$)

Les mois de violence psychologique intense (Odds ratio=3,08; $p \leq 0,001$)

Le temps (Odds ratio=1,02; $p \leq 0,05$)

Projets de recherche

Méthodologie


Résultats

Discussion

Fréquence de la violence physique	Modèle 5		Modèle 6		Modèle 7		Modèle 8	
	Caractéristiques des victimes		Caractéristiques du conjoint		Caractéristiques de la relation		Circonstances de vie	
Variables	Y	ES	Y	ES	Y	ES	Y	ES
NIVEAU1- Facteurs dynamiques								
Emploi							0,093	0,15
Cohabitation							0,36**	0,14
Consommation de drogues							0,27	0,53
Consommation d'alcool							0,29	0,38
Consommation de médicaments							-0,15	0,15
En relation							0,71*	0,37
Violence psychologique élevée							0,32**	0,12
Temps							0,01*	0,00
NIVEAU2 – facteurs statiques								
Source d'échantillon	-0,39	0,31	-0,42	0,02	0,43	0,02	-0,37	0,32
Âge de la victime	-0,03†	0,01	-0,03†	0,20	-0,03	0,03	-0,03	0,03
Origine ethnique	-0,55†	0,26	-0,56†	0,30	-0,70	0,41	-0,54	0,30
Scolarité	-0,36**	0,14	-0,32*	0,15	-0,33**	0,15	-0,28*	0,12
Antécédents de victimisation	-0,24	0,51	-0,40	0,57	-0,42	0,43	-0,20	0,47
Âge du conjoint			0,00	0,01	-0,00	0,02	0,00	0,01
Emploi légitime			-0,04	0,12	-0,00	0,13	0,02	0,10
Antécédents criminels			-0,09	0,03	-0,42	0,36	-0,40	0,27
Consommation d'alcool			0,59†	0,32	0,61†	0,34	0,70*	0,32
Consommation de drogues			0,02	0,40	0,17	0,35	0,21	0,32
Durée					-0,01	0,02	-0,09	0,20
Enfant (s)					0,18	0,18	0,22	0,16
Échelle violence psychologique					0,67*	0,20	0,84***	0,21

Objectif 2 : La dynamique de l'intensité de la violence physique : facteurs de risque et de protection

Niveau 2 – Les facteurs statiques



39%

Liés à la victime

Âge ($B=-0,03$; $p=0,07^+$)

Scolarité ($B=-0,36$; $p\leq 0,01$)

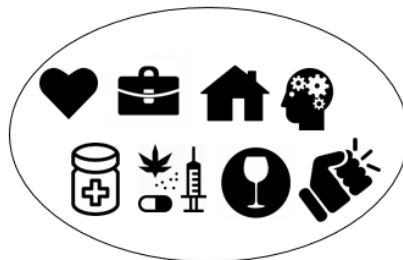
Liés au conjoint

Consommation d'alcool quotidienne ($B=0,59$; $p\leq 0,07^+$)

Liés à la relation

Niveau de violence psychologique général ($B=0,84$; $p\leq 0,01$)

Niveau 1 – Les facteurs dynamiques



61%

Liés aux circonstances de vie

Les mois en relation conjugale ($B=0,70$; $p\leq 0,05$)

Les mois de cohabitation conjugale ($B=0,36$; $p\leq 0,01$)

Les mois de violence psychologique intense ($B=0,32$; $p\leq 0,01$)

Le temps ($B=0,01$; $p\leq 0,05$)

Retour sur la méthodologie

- ◇ Le calendrier d'histoire de vie : avantages et limites

Retour sur les résultats

- ◇ Importance tant des facteurs individuels et relationnels que des facteurs contextuels
- ◇ Identification des personnes les plus vulnérables et dangereuses
- ◇ Importance de l'identification des facteurs contextuels, susceptibles d'une intervention et permettant de faire une différence dans le cours des événements

Prochaines recherches

- ◇ Mémoire exploratoire
- ◇ Vision restreinte de la violence conjugale : d'autres facteurs à considérer
- ◇ Plusieurs autres possibilités pour la suite